

SHELTERALL® INDUSTRIE

LÖSUNGEN FÜR ALLE LAGERBEDARFE



SCHÜTTGUT - INDUSTRIEPRODUKTE - INSTANDHALTUNG



www.shelterall.de

SHELTERALL®
RICHEL TECHNOLOGY

SHELTERALL® INDUSTRIE

Shelterall®, eine modulare Metalltextil-Konstruktion, erfüllt Ihren Bedarf an zeitweise oder langfristiger industrieller Lagerung.


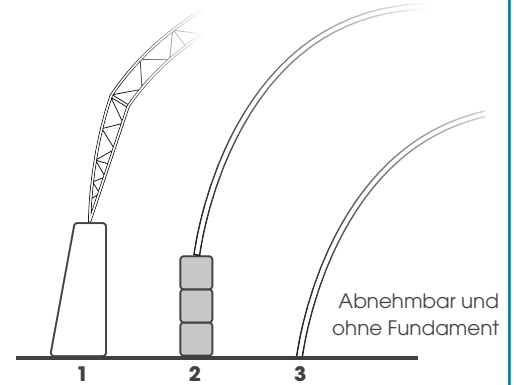
Es erfüllt die Eurocode EN1990-Normen, die für die Gestaltung traditioneller Gebäude verwendet werden, und bietet eine nachhaltige Alternative zu herkömmlichen modularen Gebäuden.

Unsere Montageteams ergreifen entsprechend Ihren Präventionsplänen sichere Maßnahmen auf Ihren Vorbeugungsmaßnahmen. Der Shelterall® ist die optimierte Aufbewahrungslösung für Ihre Industrieprodukte:

- auf dem Boden: mehr als 2 m hoch, weniger als 0,50 m vom Rand entfernt
- Auf Gestellen: Volumen 100% nützlich
- Vorrätig: Entladehöhe bis 15 m
- Wartungswerkstatt: geschlossen und / oder isoliert (optional)


Der Shelterall® ist kostengünstig zu erwerben und kann auch gemietet werden.

Montagemöglichkeiten : Trennwände aus Stahl (1), auf Mauern (Beton/Blöcke), auf dem Boden (3)



Verfügbar im gesamten Shelterall-Bereich von 8 bis 25 m breit und bis zu 15 m hoch auf Mauern montiert

+ PRODUKT



Optimiertes Volumen



Modular



Schlüsselfertig



Statik nach neuem Eurocode

Réalisation : www.graine2styles.fr
RCS 950 012 245 - Ne pas jeter sur la voie publique.



Managementsysteme
ISO 9001:2015

WWW.tuv.com
ID 9108634954